

PRÉFECTURE DU NORD

DIRECTION DE L'ADMINISTRATION GÉNÉRALE
BUREAU DE L'ENVIRONNEMENT

Réf. D.A.G.E./3 - BD



Le préfet de la région Nord - Pas-de-Calais
préfet du Nord
officier de la légion d'honneur
commandeur de l'ordre national du mérite

VU les dispositions du code de l'environnement annexées à l'ordonnance n° 2000-914 du 18 septembre 2000 ;

VU le décret n° 77-1133 du 21 septembre 1977 modifié ;

VU les décrets n° 93-742 et n° 93-743 du 29 mars 1993 ;

VU la nomenclature des installations classées résultant du décret du 20 mai 1953 modifié ;

VU la demande présentée par la S.A. PAB NORD - siège social : 32, rue Gambetta 59264 ONNAING - en vue d'obtenir l'autorisation d'exploiter une unité de fabrication de panneaux sandwich dans laquelle la mousse polyuréthane est obtenue à l'aide de pentane (en substitution du forane) 1, rue Roger Salengro à ONNAING ;

VU le dossier produit à l'appui de cette demande ;

VU l'arrêté préfectoral en date du 25 juin 2002 ordonnant l'ouverture d'une enquête publique du 16 août 2002 au 16 septembre 2002 inclus ;

VU le récépissé de déclaration du 29 août 2002 donnant acte à la S.A. ARCELOR CONSTRUCTION FRANCE, de la reprise d'exploitation, à compter du 1^{er} juillet 2002, des activités autorisées par arrêté du 8 janvier 1985 au nom de la S.A. ZIEGLER, lui-même complété le 4 septembre 1998 au nom de la S.A. PAB NORD ;

VU le procès-verbal d'enquête publique et l'avis du commissaire-enquêteur ;

VU le mémoire en réponse du demandeur ;

VU l'avis de Monsieur le sous-préfet de VALENCIENNES ;

VU l'avis des conseils municipaux d'ONNAING, FRESNES-SUR-ESCAUT, QUAROUBLE, SAINT-SAULVE, VICQ ;

VU l'avis de Monsieur le directeur départemental de l'agriculture et de la forêt ;

VU l'avis de Monsieur le directeur régional de la navigation du Nord - Pas-de-Calais ;

VU l'avis de Monsieur le directeur départemental des services d'incendie et de secours ;

VU l'avis de Monsieur le chef de la division de l'équipement, direction de la région de Lille de la S.N.C.F. ;

VU l'avis de Monsieur le directeur départemental du travail, de l'emploi et de la formation professionnelle ;

VU l'avis de Monsieur le directeur départemental de l'équipement ;

VU le rapport et les conclusions de Monsieur l'ingénieur en chef des mines, directeur régional de l'industrie, de la recherche et de l'environnement, chargé du service d'inspection des installations classées pour la protection de l'environnement ;

VU l'avis émis par le conseil départemental d'hygiène du Nord lors de sa séance du 21 janvier 2003 ;

SUR la proposition de Monsieur le secrétaire général de la préfecture du Nord,

TITRE I : DISPOSITIONS GENERALES

ARTICLE 1 : OBJET DE L'AUTORISATION

1.1. - Activités autorisées

La société ARCELOR CONSTRUCTION France, dont le siège social est situé 11-13, cours Valmy - Immeuble Pacific - La défense 7 - 92800 PUTEAUX, est autorisée sous réserve du respect des prescriptions du présent arrêté, à exploiter 1, rue Roger Salengro à ONNAING (59264), les installations suivantes :

Libellé en clair de l'installation	Quantité	Rubrique de classement	Classement A/D/NC
Diisocyanate de diphenylméthane (MDI) (fabrication industrielle, emploi ou stockage de)	90 t	1158-2 /	A
Polymères (matières plastiques, caoutchoucs, élastomères, résines et adhésifs synthétiques) (fabrication ou régénération des)	35 t/j	2660-1 /	A
Polymères (matières plastiques, caoutchoucs, élastomères, résines et adhésifs synthétiques) (transformation de) 1. par des procédés exigeant des conditions particulières de température ou de pression (extrusion, injection, moulage, segmentation à chaud, densification, etc...)	35 t/j	2661-1-a /	A
Polymères (matières plastiques, caoutchoucs, élastomères, résines et adhésifs synthétiques) (transformation de) 2. par tout procédé exclusivement mécanique (sciage, découpage, meulage, broyage, etc...)	35 t/j	2661-2-a /	A
Polymères (matières plastiques, caoutchoucs, élastomères, résines et adhésifs synthétiques) (stockage de)	8 000 m ³	2662 a /	A
Organohalogénés (emploi de liquides) pour le dégraissage, la mise en solution, l'extraction, etc...	1 000 l	1175-2 /	D
Polychlorobiphényles Polychloroterphényles	636 l	1180-1 /	D
Liquides inflammables (stockage en réservoirs manufacturés de) 2. stockage de liquides inflammables visés à la rubrique 1430	14,3 m ³	1432-2-b /	D
Métaux et alliages (travail mécanique des)	394 KW	2560-2 /	D
Réfrigération ou compression (installations de) fonctionnant à des pressions effectives supérieures à 10 ⁵ Pa 2. dans tous les autres cas (fluides non inflammables et non toxiques)	134,28 kW	2920-2-b /	D
Bois, papiers, cartons ou matériaux combustibles analogues (dépôts de)	105 m ³	1530 /	N.C.
Ateliers où l'on travaille le bois ou matériaux combustibles analogues	12,9 kW	2410 /	N.C.
Combustion A. lorsque l'installation consomme exclusivement, seuls ou en mélange, du gaz naturel, du fioul domestique, des fiouls lourds...	1,456 MW	2910-A AA	N.C. A

A : installations soumises à autorisation,

D : installations soumises à déclaration,

NC : installations non classées.

1.2 - Installations soumises à déclaration

Le présent arrêté vaut récépissé de déclaration pour les installations classées soumises à déclaration visées à l'article 1.1.

ARTICLE 2 : CONDITIONS GENERALES DE L'AUTORISATION

2.1. - Plans

Sous réserve du respect des prescriptions du présent arrêté, l'établissement est situé et exploité conformément aux plans et descriptifs joints à la demande d'autorisation en date du 16 avril 2002.

Les installations citées à l'article 1 ci-dessus sont reportées avec leurs références sur le plan de situation de l'usine annexé au présent arrêté.

2.2. - Intégration dans le paysage

L'exploitant prend les dispositions appropriées qui permettent d'intégrer l'installation dans le paysage. L'ensemble des installations est maintenu propre et entretenu en permanence. Les abords de l'installation, placés sous le contrôle de l'exploitant sont aménagés et maintenus en bon état de propreté (peinture...). Les émissaires de rejet et leur périphérie font l'objet d'un soin particulier (plantations, engazonnement,...).

2.3. - Hygiène et sécurité

L'exploitant doit se conformer à toutes les prescriptions législatives et réglementaires concernant l'hygiène et la sécurité des travailleurs.

2.4. - Propreté

Les locaux doivent être maintenus propres et régulièrement nettoyés notamment de manière à éviter les amas de matières dangereuses ou polluantes et de poussières. Le matériel de nettoyage doit être adapté aux risques présentés par les produits et poussières.

2.5. - Limitations des risques de pollution accidentelle

L'exploitant prend toutes les dispositions nécessaires dans la conception, la construction et l'exploitation des installations pour limiter les risques de pollution accidentelle de l'air, des eaux ou des sols. L'exploitant dispose de réserves suffisantes de produits ou matières consommables utilisés de manière courante ou occasionnelle pour assurer la protection de l'environnement tels que manches de filtre, produits de neutralisation, liquides inhibiteurs, produits absorbants... .

2.6. - Contrôles et analyses, contrôles inopinés

Indépendamment des contrôles explicitement prévus dans le présent arrêté, l'inspection des installations classées peut demander à tout moment la réalisation, inopinée ou non, par un organisme tiers choisi par elle même, de prélèvements et analyses d'effluents liquides ou gazeux, de déchets ou de sols ainsi que l'exécution de mesures de niveaux sonores. Elle peut également demander le contrôle de l'impact sur le milieu récepteur de l'activité de l'entreprise. Les frais occasionnés par ces contrôles, inopinés ou non, sont à la charge de l'exploitant.

2.7. - Registre, contrôle, consignes, procédures, documents,....

Les documents justifiant du respect des dispositions du présent arrêté doivent être tenus à la disposition de l'inspection des installations classées pendant au moins 5 ans. Ils devront être transmis à sa demande. Les prélèvements, analyses, contrôles, échantillonnage,... sont réalisés conformément aux normes reprises en annexe au présent arrêté aux frais de l'exploitant.

TITRE II : ORGANISATION GENERALE ET REGLES D'EXPLOITATION

ARTICLE 3 : SURVEILLANCE DE L'EXPLOITATION

L'exploitation doit se faire sous la surveillance de personnes nommément désignées par l'exploitant et ayant une connaissance des dangers des produits utilisés ou stockés dans les installations.

ARTICLE 4 : REGLES D'EXPLOITATION

L'exploitant prend toutes dispositions en vue de maintenir un haut degré de sécurité et de protection de l'environnement.

Ces dispositions portent notamment sur :

- la conduite des installations (consignes en situation normale, incidentelle ou accidentelle, essais périodiques, maintenance préventive...);
- l'analyse des incidents et anomalies de fonctionnement ;
- la maintenance et la sous-traitance ;
- l'approvisionnement en matériel et matière ;
- la formation et la définition des tâches du personnel.

ARTICLE 5 : EQUIPEMENTS IMPORTANTS POUR LA SECURITE ET LA SURETE DES INSTALLATIONS AINSI QUE POUR LA PROTECTION DE L'ENVIRONNEMENT

L'exploitant établit et tient à la disposition de l'inspection des installations classées la liste des équipements importants pour la sécurité et la sûreté de son installation, ainsi que pour la protection de l'environnement. Une première liste de ces équipements est jointe au dossier de demande d'autorisation.(cf pages 54 et 55 de l'étude des dangers).

Les procédures de contrôle, d'essais et de maintenance de ces systèmes ainsi que la conduite à tenir dans l'éventualité de leur indisponibilité, sont établies par consignes écrites.

La liste de ces équipements ainsi que les procédures susvisées sont révisées chaque année au regard du retour d'expérience accumulé sur ces systèmes (étude du comportement et de la fiabilité de ces matériels dans le temps au regard des résultats d'essais périodiques et des actes de maintenance...).

Les systèmes de détection, de protection, de sécurité et de conduite intéressant la sûreté et la sécurité des installations ainsi que la protection de l'environnement, font l'objet d'une surveillance et d'opérations d'entretien de façon à fournir des indications fiables, pour détecter les évolutions des paramètres importants à l'égard de ces préoccupations.

ARTICLE 6 : CONNAISSANCE DES PRODUITS – ETIQUETAGE

L'exploitant doit avoir à sa disposition des documents lui permettant de connaître la nature et les risques des produits dangereux présents dans les installations, en particulier, les fiches de données de sécurité prévues par le code du travail.

Les fûts, réservoirs et autres emballages doivent porter en caractère très lisible le nom des produits et les symboles de danger conformément, s'il y a lieu, à la réglementation relative à l'étiquetage des substances et préparations chimiques dangereuses.

Les recommandations et les consignes de sécurité édictées par les fiches de données de sécurité doivent être scrupuleusement respectées par l'exploitant. L'exploitant doit également disposer des produits et matériels cités par ces fiches pour être en mesure de réagir immédiatement en cas d'incident ou d'accident.

ARTICLE 7 : REGISTRE ENTREE/SORTIE DES PRODUITS DANGEREUX

L'exploitant doit tenir à jour un état indiquant la nature et la quantité des produits dangereux (tels que définis par l'arrêté ministériel du 20 avril 1994 relatif à la classification et à l'étiquetage des substances) stockés, auquel est annexé un plan général des stockages. Cet état est tenu à la disposition de l'inspection des installations classées et des services d'incendie et de secours.

La présence de matières dangereuses ou combustibles est limitée aux nécessités de l'exploitation.

TITRE III : PREVENTION DE LA POLLUTION DE L'EAU

ARTICLE 8 : PRELEVEMENTS ET CONSOMMATION D'EAU

8.1. - Origine de l'approvisionnement en eau

L'eau utilisée dans l'établissement provient du réseau d'eau public de la ville d'Onnaing.

La consommation d'eau annuelle n'excédera pas 1 500 m³ (y compris eaux utilisées pour les essais de l'installation d'extinction incendie).

L'usage du réseau d'eau incendie est strictement réservé aux sinistres et aux exercices de secours, et aux opérations d'entretien ou de maintien hors gel de ce réseau.

8.2. - Conception et exploitation des installations de prélèvement

L'exploitant prend toutes les dispositions nécessaires dans la conception et l'exploitation des installations pour limiter la consommation d'eau. Notamment la réfrigération en circuit ouvert est interdite.

8.3. - Relevé

Les installations de prélèvement d'eau doivent être munies d'un dispositif de mesure totalisateur. Le relevé des volumes prélevés doit être effectué hebdomadairement.

8.4. - Protection des réseaux d'eau potable

Le raccordement à une nappe d'eau ou au réseau public de distribution d'eau potable doit être muni d'un dispositif évitant en toute circonstance le retour d'eau pouvant être polluée.

ARTICLE 9 : PREVENTION DES POLLUTIONS ACCIDENTELLES

9.1. - Canalisations de transport de fluides

Les canalisations de transport de matières dangereuses ou insalubres et de collecte d'effluents pollués ou susceptibles de l'être doivent être étanches et résister à l'action physique et chimique par les produits qu'elles contiennent.

Sauf exception motivée par des raisons de sécurité, d'hygiène ou de technique, les canalisations de transport de fluides dangereux à l'intérieur de l'établissement doivent être aériennes.

Les différentes canalisations doivent être convenablement entretenues et faire l'objet d'examens périodiques appropriés permettant de s'assurer de leur bon état et de leur étanchéité. Elles doivent être repérées conformément aux règles en vigueur.

9.2. - Plan des réseaux

Un schéma de tous les réseaux et un plan des égouts doivent être établis par l'exploitant, régulièrement mis à jour, notamment après chaque modification notable, et datés. Ce plan doit faire apparaître les secteurs collectés, les points de branchement, les regards, les avaloirs, les postes de relevage, les postes de mesure, les vannes manuelles et automatiques...

Ils sont tenus à la disposition de l'inspection des installations classées ainsi qu'à celle des services d'incendie et de secours.

9.3. - Capacités de stockage

Les capacités de stockage doivent être étanches et subir, avant mise en service, réparation ou modification, un essai d'étanchéité sous la responsabilité de l'exploitant. L'étanchéité doit être vérifiée périodiquement.

L'examen extérieur doit être effectué régulièrement sans que l'intervalle séparant deux inspections puisse dépasser 3 ans (cas des réservoirs calorifugés). Le bon état de l'intérieur du réservoir doit également être contrôlé par une méthode adaptée. Si ces examens révèlent un suintement, une fissuration ou une corrosion, l'exploitant doit faire procéder aux réparations nécessaires avant remise en service.

Le bon état des structures supportant les capacités de stockage doit également faire l'objet de vérifications périodiques.

9.4. - Rétentions

9.4.1. - Volume

Tout stockage d'un liquide susceptible de créer une pollution des eaux ou des sols doit être associé à une capacité de rétention dont le volume doit être au moins égal à la plus grande des deux valeurs suivantes :

- 100 % de la capacité du plus grand réservoir,
- 50 % de la capacité globale des réservoirs associés.

Cette disposition n'est pas applicable aux bassins de traitements des eaux résiduaires.

Pour les stockages de récipients de capacité unitaire inférieure ou égale à 250 litres, la capacité de rétention doit être au moins égale à :

- dans le cas de liquides inflammables, 50 % de la capacité totale des fûts,
- dans les autres cas, 20 % de la capacité totale des fûts sans être inférieure à 800 litres (ou à la capacité totale lorsque celle-ci est inférieure à 800 litres).

Les murs des rétentions des stockages de liquides inflammables sont coupe-feu de degré 4 heures et doivent résister à la poussée des produits éventuellement répandus et ne pas dépasser 3 mètres de hauteur par rapport au niveau du sol extérieur..

9.4.2. – Conception

Les capacités de rétention doivent être étanches aux produits qu'elles pourraient contenir et résister à l'action physique et chimique des fluides. Il en est de même pour leur dispositif d'obturation qui doit être maintenu fermé.

L'étanchéité du (ou des) réservoir associé(s) doit pouvoir être contrôlée à tout moment.

Les produits récupérés en cas d'accident ne peuvent être rejetés que dans les conditions conformes au présent arrêté ou sont éliminés comme les déchets.

Les réservoirs ou récipients contenant des produits incompatibles ne doivent pas être associés à une même rétention. La traversée des capacités de rétention par des canalisations transportant des produits, incompatibles avec ceux contenus dans les réservoirs ou récipients situés dans ladite capacité de rétention, est interdite.

Le stockage des liquides inflammables, ainsi que des autres produits, toxiques, corrosifs ou dangereux pour l'environnement, n'est autorisé sous le niveau du sol que dans des réservoirs en fosse maçonnée, ou assimilés.

9.4.3. - Autres dispositions

Les aires de chargement et de déchargement de véhicules citernes ainsi que les aires d'exploitation doivent être étanches et disposées en pente suffisante pour drainer les fuites éventuelles vers une rétention d'un volume minimal de 20 m³ qui devra être maintenue vidée dès qu'elle aura été utilisée.

Son niveau sera mesuré en continu, l'indication étant reportée en salle de contrôle ; sa vidange sera effectuée manuellement après contrôle et décision sur la destination de son contenu.

Le transport des produits à l'intérieur de l'établissement est effectué avec les précautions nécessaires pour éviter le renversement accidentel des emballages (arrimage des fûts...).

Le stockage et la manipulation de produits dangereux ou polluants, solides ou liquides (ou liquéfiés) sont effectués sur des aires étanches et aménagées pour la récupération des fuites éventuelles.

Le stockage et la manipulation de déchets susceptibles de contenir des produits polluants doivent être réalisés sur des aires étanches et aménagées pour la récupération des lixiviats et des eaux de ruissellement.

ARTICLE 10 : COLLECTE DES EFFLUENTS

10.1. - Réseaux de collecte

Tous les effluents aqueux susceptibles d'être pollués doivent être canalisés.

Les réseaux de collecte des effluents doivent séparer les eaux pluviales non polluées (et les autres eaux non polluées s'il y en a) et les diverses catégories d'eaux polluées.

Les réseaux d'égouts doivent être conçus et aménagés pour permettre leur curage. Un système de déconnexion doit permettre leur isolement par rapport à l'extérieur.

Les collecteurs véhiculant des eaux polluées par des liquides inflammables, ou susceptibles de l'être, doivent être équipés d'une protection efficace contre le danger de propagation de flammes.

10.2. - Bassins de confinement

L'ensemble des eaux susceptibles d'être polluées lors d'un accident ou d'un incendie, y compris celles utilisées pour l'extinction, doit être recueilli dans une zone de confinement constituée par des fosses dans l'atelier représentant un volume de 135 m³ associées à des « dos d'âne » d'une hauteur de 4 cm implantées au niveau de l'ensemble des portes du bâtiment représentant un volume de 390 m³. Le volume minimal de ce bassin est de 480 m³.

Les eaux doivent s'écouler dans ce bassin par gravité ou par un dispositif de pompage à l'efficacité démontrée en cas d'accident.

Les organes de commande nécessaires à la mise en service de ce bassin doivent pouvoir être actionnés en toutes circonstances, localement et à partir d'un poste de commande.

ARTICLE 11 : TRAITEMENT DES EFFLUENTS

11.1. - Installations de traitement

Les effluents doivent faire l'objet, en tant que de besoin, d'un traitement permettant de respecter les valeurs limites fixées par le présent arrêté.

Les installations de traitement doivent être conçues pour faire face aux variations de débit, de température ou de composition des effluents à traiter, en particulier à l'occasion du démarrage ou de l'arrêt des installations.

Les installations de traitement doivent être correctement entretenues. En particulier les débourbeurs-déshuileurs doivent être nettoyés au moins deux fois par an.

11.2. - Dysfonctionnements des installations de traitement

Les installations de traitement sont conçues, exploitées et entretenues de manière à réduire à leur minimum les durées d'indisponibilité pendant lesquelles elles ne peuvent assurer pleinement leur fonction. Si une indisponibilité est susceptible de conduire à un dépassement des valeurs limites imposées, l'exploitant prend les dispositions nécessaires pour réduire la pollution émise en réduisant ou arrêtant si besoin les fabrications concernées.

ARTICLE 12 : DEFINITION DES REJETS

12.1. - Identification et localisation des effluents

Les points de rejet sont au nombre de 4 dans le réseau unitaire :

⇒ 3 points de rejets côté rue du commerce

L'émissaire 1 correspond à un rejet d'eaux pluviales collectées sur les voiries de l'établissement. Ces eaux, avant d'être rejetées sont traitées par un débourbeur-déshuileur.

L'émissaire 2 correspond à des rejets d'eaux pluviales collectées sur la toiture du bâtiment administratif (Bureaux, assistance technique) et les eaux vannes des bureaux.

L'émissaire 3 permet le rejet d'eaux pluviales de toiture et les eaux vannes collectées au niveau des vestiaires, et des sanitaires des bureaux et atelier .

⇒ 1 point de rejet côté rue des longs prés

L'émissaire 4 permet le rejet d'eaux pluviales collectées sur la toiture (celles-ci représentant 50 % des eaux de couverture de l'atelier) et sur la voirie de l'établissement. Ces eaux transitent par un débourbeur-déshuileur avant rejet.

L'émissaire 5 permet le rejet exclusivement d'eaux pluviales de toiture (correspondant à 50 % des eaux de couverture totales de l'atelier).

Les émissaires 4 et 5 se rejoignent en un seul point avant de se déverser dans le réseau d'assainissement.

Tous ces émissaires de rejet se déversent dans le réseau d'assainissement de la ville d'Onnaing.

Le raccordement à la station d'épuration d'Onnaing doit faire l'objet d'une autorisation de déversement délivrée par le SOQUIVA, telle que prévue à l'article L 1331-10 du Code de la Santé Publique.

12.2. - Dilution des effluents

Il est interdit d'abaisser les concentrations en substances polluantes des rejets par simples dilutions autres que celles résultant du rassemblement des effluents normaux de l'établissement ou celles nécessaires à la bonne marche des installations de traitement.

12.3. - Rejet en nappe

Le rejet direct ou indirect d'effluents même traités, autres que ceux dont l'épandage est autorisé par le présent arrêté, dans la (les) nappe(s) d'eaux souterraines est interdit.

12.4. - Caractéristiques générales des rejets

Les effluents rejetés doivent être exempts :

- de matières flottantes,
- de produits susceptibles de dégager en égout ou dans le milieu naturel directement ou indirectement des gaz ou vapeurs toxiques, inflammables ou odorantes,
- de tous produits susceptibles de nuire à la conservation des ouvrages, ainsi que des matières déposables ou précipitables qui, directement ou indirectement, seraient susceptibles d'entraver le bon fonctionnement des ouvrages.

De plus :

- ils ne doivent pas comporter des substances toxiques, nocives ou néfastes dans des proportions capables d'entraîner la destruction du poisson, de nuire à sa nutrition ou à sa reproduction ou à sa valeur alimentaire.

- ils ne doivent pas provoquer une coloration notable du milieu récepteur, ni être de nature à favoriser la manifestation d'odeurs ou de saveurs.

ARTICLE 13 : VALEURS LIMITES DE REJETS

Les valeurs limites de rejets s'imposent à des mesures, prélèvements et analyses moyens réalisées sur 24 heures.

13.1. - Les rejets de l'établissement doivent respecter les valeurs limites les plus contraignantes entre celles prescrites par l'autorisation de déversement et les valeurs limites suivantes :

SUBSTANCES	CONCENTRATIONS (en mg/l)
MES	600
DCO	2 000
DBO5	800
Azote Global	150
Phosphore Total	50
Hydrocarbures totaux	10

Sans préjudice des dispositions de l'article L 1331-10 du Code de la Santé publique, les eaux domestiques doivent être traitées et évacuées conformément aux règlements en vigueur.

13.2. - Température, pH et couleur

La température des effluents rejetés est inférieure à 30°C et leur pH est compris entre 6,5 et 8,5.

La modification de couleur du milieu récepteur, mesurée en un point représentatif de la zone de mélange, ne dépasse pas 100 mg Pt/l.

ARTICLE 14 : CONDITIONS DE REJET

Sur chaque ouvrage de rejet d'effluents liquides doivent être prévus un point de prélèvement d'échantillons et des points de mesure.

Ces points doivent être implantés dans une section dont les caractéristiques (rectitude de la conduite à l'amont, qualité des parois, régime d'écoulement...) permettent de réaliser des mesures

représentatives de manière à ce que la vitesse n'y soit pas sensiblement ralentie par des seuils ou obstacles situés à l'aval et que l'effluent soit suffisamment homogène.

Ces points doivent être aménagés de manière à être aisément accessibles et permettre des interventions en toute sécurité. Toutes dispositions doivent également être prises pour faciliter les interventions d'organismes extérieurs à la demande de l'inspection des installations classées et du service chargé de la police des eaux.

ARTICLE 15 : SURVEILLANCE DES REJETS

15.1. - Surveillance

L'exploitant doit vérifier deux fois par an le respect de l'ensemble des paramètres prescrits sur la qualité des rejets dans le réseau d'assainissement de la ville d'Onnaing.

15.2. - Transmissions des résultats de surveillance

Les rapports des mesures réalisées en application de l'article 15.1 doivent être transmis à l'inspection des installations classées dans le mois suivant leur réalisation.

Les résultats doivent être accompagnés en tant que de besoin de commentaires sur les causes de dépassement constatés ainsi que sur des actions correctives mises en œuvre ou envisagées.

TITRE IV : PREVENTION DE LA POLLUTION ATMOSPHERIQUE

ARTICLE 16 : PREVENTION DE LA POLLUTION ATMOSPHERIQUE

16.1. - Dispositions générales

L'exploitant doit prendre les dispositions nécessaires dans la conception et l'exploitation des installations pour réduire l'émission de polluants à l'atmosphère, notamment en limitant la pollution de l'air à la source et en optimisant l'efficacité énergétique.

Le brûlage à l'air libre est interdit.

16.1.1. - Odeurs

Toutes dispositions sont prises pour que l'établissement ne soit pas à l'origine de gaz odorants, susceptibles d'incommoder le voisinage, de nuire à la santé ou à la sécurité publique.

16.1.2. - Prévention des envols

L'exploitant doit prendre les dispositions suivantes nécessaires pour prévenir les envols de poussières et matières diverses :

- les voies de circulation et aires de stationnement des véhicules doivent être aménagées (formes de pente, revêtement, etc.) et convenablement nettoyées,
- les véhicules sortant de l'installation ne doivent pas entraîner de dépôt de poussière ou de boue sur les voies de circulation. Pour cela, des dispositions telles que le lavage des roues de véhicules doivent être prévues en cas de besoin,
- les surfaces où cela est possible doivent être engazonnées,
- des écrans de végétation doivent être prévus.

Les stockages de produits pulvérulents doivent être confinés (récipients, silos, bâtiments fermés) et les installations de manipulation, transvasement, transport de produits pulvérulents doivent être munies de dispositifs de capotage et d'aspiration permettant de réduire les envols de poussières. Si nécessaire, les dispositifs d'aspiration sont raccordés à une installation de dépoussiérage en vue de respecter les dispositions du présent arrêté.

16.2. - Conditions de rejet

Les poussières, gaz polluants ou odeurs doivent, dans la mesure du possible, être captés à la source et canalisés.

L'installation de découpe est équipée d'une aspiration type cyclone à manchettes.

Les cheminées doivent être en nombre aussi réduit que possible.

Le débouché des cheminées doit avoir une direction verticale et ne pas comporter d'obstacle à la diffusion des gaz (chapeaux chinois)...)

Sur chaque canalisation de rejet d'effluent doivent être prévus des points de prélèvement d'échantillons et des points de mesure conformes à la norme NF X 44-052.

Ces points doivent être aménagés de manière à être aisément accessibles et permettre des interventions en toute sécurité. Toutes dispositions doivent également être prises pour faciliter l'intervention d'organismes extérieurs à la demande de l'inspection des installations classées.

16.3. – Installations de combustion

16.3.1. – Caractéristiques des installations de combustion

	Puissance thermique en kW	Combustibles	Fréquence d'utilisation
n° 1 : 50 radiants	50 x 22	Gaz naturel	Permanent
n° 2 : ballon eau chaude	180	Electricité	Permanent
n° 3 : 2 moteurs diesel	2 x 88	Fioul domestique	Secours

16.4. - Autres installations

16.4.1. - Caractéristiques des installations

Installation d'épandage de la mousse polyuréthane utilisant du pentane :

Des émissions de produits volatils ont lieu au niveau de l'épandage. Il s'agit essentiellement de vapeur de pentane de concentration 258 mg/m^3 . L'installation est équipée de deux buses d'injection d'air placées sur les côtés de l'épandage.

La station d'épandage est entièrement confinée.

L'aspiration est équipée d'un ventilateur d'un débit de $3\,000 \text{ m}^3/\text{h}$ pouvant être doublé à $6\,000 \text{ m}^3/\text{h}$ lors d'une détection de pentane.

16.4.2. - Cheminée

Elle doit satisfaire aux caractéristiques suivantes :

	hauteur minimale en m	diamètre maximal au débouché en mm	installations raccordées	débit nominal en m^3/h	vitesse d'éjection minimale en m/s
Cheminée	17,5	350	Atelier d'épandage	3 000 6 000 (lors de détection de pentane)	8,7 17,3 (en cas de détection de pentane)

16.4.3. - Valeurs limites de rejet

Les effluents atmosphériques canalisés doivent respecter les valeurs limites de rejet suivantes :

Concentrations maximales en mg/Nm ³	Cheminée
Poussières	40
SO ₂	300
NOx (eq NO ₂)	500
COV non méthaniques	110

La valeur de 110 mg/Nm³ citée ci-avant concernant la concentration maximale en COV est également applicable aux événements de cuve de stockage du polyols, de l'isocyanate et de catalyseurs.

Cheminée	
Flux maximal	kg/h
Poussières	0.12
SO ₂	0.9
NOx (eq NO ₂)	1.5
COV	0.33

Les valeurs limites de rejet correspondent aux conditions suivantes :

- gaz sec
- température : 273 K
- pression : 101,3 kPa
- la teneur en O₂ de référence : 20,8 %

16.5. – Surveillance des émissions

16.5.1. – Rejets canalisés

L'exploitant doit mettre en place un programme de surveillance des rejets de ses installations. Les mesures sont effectuées par un organisme extérieur (laboratoire agréé par le ministère en charge de l'environnement) dans les conditions fixées ci-après.

Paramètres	Fréquence
débit	2x/an
COV	2x/an
Poussières	2x/an
SO ₂	2x/an
NOx	2x/an

Une analyse sera réalisée 1x/an pour les événements. Si les résultats des deux premières années mettent en évidence des concentrations inférieures aux limites de détection des méthodes de mesure (normalisées) mises en œuvre, il ne sera pas nécessaire de poursuivre ces analyses sur les événements.

Les valeurs limites s'imposent à des mesures, prélèvements et analyses moyens réalisés sur une durée qui est fonction des caractéristiques de l'appareil et du polluant et voisine d'une demi-heure.

Dans le cas de prélèvements instantanés, aucun résultat de mesure ne dépasse le double des valeurs limites du présent titre.

Un état récapitulatif mensuel des résultats de surveillance doit être adressé au plus tard dans le mois qui suit leur réalisation à l'inspection des installations classées. Il doit être accompagné en tant que de besoin de commentaires sur les causes des dépassements constatés ainsi que sur des actions correctives mises en œuvre ou envisagées.

16.5.2. – Rejets diffus

Les ateliers doivent être ventilés en permanence, l'exploitant devant pouvoir attester de l'innocuité de l'atmosphère ambiante. Le flux annuel des émissions diffuses ne doivent pas dépasser 5% de la quantité totale de solvants utilisés.

16.5.3. – Bilan des rejets atmosphériques

L'exploitant doit mettre en place un plan de gestion de solvants mentionnant notamment les entrées et les sorties de solvants de l'installation.

Ce plan est tenu à la disposition de l'inspection des installations classées.

TITRE V : PREVENTION DU BRUIT ET DES VIBRATIONS

ARTICLE 17: PREVENTION DU BRUIT ET DES VIBRATIONS

17.1. - Construction et exploitation

L'établissement est construit, équipé et exploité de façon à ce que son fonctionnement ne puisse être à l'origine de bruits transmis par voie aérienne ou solidienne, ou de vibrations mécaniques susceptibles de compromettre la santé ou la sécurité du voisinage ou de constituer une nuisance pour celui-ci.

La prescription suivante est applicable à l'établissement :

- l'arrêté ministériel du 23 janvier 1997 relatif à la limitation des bruits émis dans l'environnement par les installations classées pour la protection de l'environnement.
- La circulaire du 23 juillet 1986 relative aux vibrations mécaniques émises dans l'environnement par les installations classées pour la protection de l'environnement.

17.2. - Véhicules et engins

Les véhicules de transport, les matériels de manutention et les engins de chantier utilisés à l'intérieur de l'établissement, et susceptibles de constituer une gêne pour le voisinage, doivent être conformes à la réglementation en vigueur.

17.3. - Appareils de communication

L'usage de tous appareils de communication par voie acoustique (sirènes, avertisseurs, haut-parleurs, etc.) gênants pour le voisinage est interdit, sauf si leur emploi est exceptionnel et réservé à la prévention ou au signalement d'incidents graves ou d'accidents.

17.4. - Niveaux acoustiques

Le contrôle des niveaux acoustiques dans l'environnement se fait en se référant au tableau ci-après qui fixe les points de contrôle et les valeurs correspondantes des niveaux limites admissibles.

Point de mesure	Emplacement	Niveaux limites admissibles de bruit en dB (A)	
		Période allant de 7 h à 22 h, sauf dimanches et jours fériés	Période allant de 22 h à 7 h, ainsi que les dimanches et jours fériés
1	Limite de propriété Sud	65	55
2	Limite de propriété Ouest	60	50
3	Limite de propriété Est	65	55

Les émissions sonores de l'établissement ne doivent pas engendrer une émergence supérieure aux valeurs admissibles fixées dans le tableau ci-après, dans les zones à émergence réglementée (ZER).

La ZER est caractérisée par la présence d'habitations en limite de propriété :

- côté ouest : rue Marcelin Berthelot, Carnot,
- côté nord : sentier des longs prés.

Niveau de bruit ambiant existant dans les zones à émergence réglementée (incluant le bruit de l'établissement)	Emergence admissible pour la période allant de 7 h à 22 h, sauf dimanches et jours fériés	Emergence admissible pour la période allant de 22 h à 7 h, ainsi que les dimanches et jours fériés
Supérieur à 35 dB(A) et inférieur ou égal à 45 dB(A)	6 dB(A)	4 dB(A)
Supérieur à 45 dB(A)	5 dB(A)	3 dB(A)

17.5. – Contrôles des niveaux sonores

L'exploitant doit faire réaliser tous les ans, à ses frais, une mesure des niveaux d'émission sonore de son établissement par une personne ou un organisme qualifié choisi après accord de l'inspection des installations classées. Ces mesures se font aux emplacements prévus à l'article précédent.

Une première mesure de bruit sera réalisée dans les 6 mois qui suivront la notification du présent arrêté.

TITRE VI : TRAITEMENT ET ELIMINATION DES DECHETS

ARTICLE 18 : NATURE ET CARACTERISATION DES DECHETS PRODUITS

Référence nomenclature (JO du 20.04.02)	Nature du déchet	Filières de traitement réglementairement possibles (1)
20 01 01	Papiers, cartons	E – VAL
20 01 99	Panneaux moussés	E – VAL
		E – DC2
20 01 39	Films plastiques	E – VAL
20 01 40	Déchets métalliques	E – VAL
20 01 38	Bois	E – VAL
08 03 18	Cartouches d'imprimantes laser et jet d'encre	E – VAL
20 01 21	Néons	E – PC
07 02 15	Polyols + catalyseurs	E – IE
07 02 15	Isocyanates	E – IE
20 01 99	Mousse issue des essais	E – DC2
20 03 01	Déchets industriels banals non valorisables	E – DC2

- (1)
- | | |
|---------|--|
| VAL | : valorisation |
| E | : élimination externe à l'établissement |
| PC | : physico-chimique |
| DC1/DC2 | : décharge de classe 1 / classe 2 |
| IE/IS | : incinération avec récupération d'énergie / sans récupération d'énergie |

Les déchets, à l'exception des déchets banals, sont caractérisés par une analyse chimique de la composition globale et, dans le cas de déchets solides, boueux ou pâteux éliminés en centres de stockage ou valorisés en travaux publics, par un test de lixiviation selon les normes en vigueur figurant en annexe.

Cette caractérisation est renouvelée au minimum tous les deux ans, et après tout changement de procédé. Les analyses effectuées dans le cadre de la procédure d'acceptation préalable d'un déchet sur son site d'élimination peuvent être prises en compte pour sa caractérisation.

ARTICLE 19 : TRAITEMENT ET ELIMINATION DES DECHETS

19.1. - Généralités

Une procédure interne à l'établissement organise la collecte, le tri, le stockage temporaire, le conditionnement, le transport et le mode d'élimination des déchets.

L'exploitant doit prendre toutes les dispositions nécessaires dans la conception et l'exploitation de ses installations pour assurer une bonne gestion des déchets de son entreprise.

A cette fin, il se doit, successivement :

- de limiter à sa source la quantité et la toxicité de ses déchets en adoptant des technologies propres ;
- de trier, recycler, valoriser ses sous-produits de fabrication ;
- de s'assurer du traitement ou du pré-traitement de ses déchets, notamment par voie physico-chimique, détoxification ou voie thermique ;
- de s'assurer, pour les déchets ultimes dont le volume doit être strictement limité, d'un stockage dans les meilleures conditions possibles.

19.2. - Stockage temporaire des déchets

Les déchets et résidus produits doivent être stockés, avant leur valorisation ou leur élimination, dans des conditions ne présentant pas de risques de pollution (prévention d'un lessivage par les eaux météoriques, d'une pollution des eaux superficielles et souterraines, des envols et des odeurs) pour les populations avoisinantes et l'environnement.

Les stockages temporaires, avant valorisation ou élimination des déchets, doivent être réalisés sur des cuvettes de rétention étanches et si possible être protégés des eaux météoriques.

Il est interdit de stocker des déchets à l'intérieur de l'établissement sur une période anormalement longue au regard de la fréquence habituelle des enlèvements.

19.3. - Traitement des déchets

Les déchets éliminés ou valorisés dans une installation classée ne peuvent l'être que dans une installation autorisée ou déclarée à cet effet au titre de la législation relative aux installations classées. Il appartient à l'exploitant de s'en assurer et d'apporter la preuve d'une élimination correcte.

Le caractère ultime au sens de l'article L. 541-1-III du Code de l'environnement des déchets éliminés en centre de stockage doit être justifié.

Les déchets d'emballages des produits doivent être valorisés dans les filières agréées, conformément à la réglementation en vigueur.

Toute incinération à l'air libre ou dans un incinérateur non autorisé au titre de la législation relative aux installations classées de déchets de quelque nature qu'ils soient est interdite.

ARTICLE 20 : COMPTABILITE- AUTOSURVEILLANCE

Il est tenu un registre, éventuellement informatique, sur lequel sont reportées les informations suivantes :

codification selon la nomenclature officielle publiée au J.O. du 20 avril 2002

- type et quantité de déchets produits
- opération ayant généré chaque déchet
- nom des entreprises et des transporteurs assurant les enlèvements de déchets
- date des différents enlèvements pour chaque type de déchets
- nom et adresse des centres d'élimination ou de valorisation
- nature du traitement effectué sur le déchet dans le centre d'élimination ou de valorisation
- lieux précis de valorisation du déchet, en cas de valorisation en travaux publics.

L'exploitant transmet à l'inspecteur des installations classées (avant le 15 janvier de chaque année) un bilan annuel récapitulatif de l'ensemble des informations indiquées ci-dessus avec une distinction explicite des déchets d'emballage, les déchets produits au titre de l'année précédente.

TITRE VIII : PREVENTION DES RISQUES ET SECURITE

ARTICLE 21 : PREVENTION DES RISQUES

21.1. - Localisation des risques

L'exploitant recense, sous sa responsabilité, les parties de l'installation qui, en raison des caractéristiques qualitatives et quantitatives des matières mises en œuvre, stockées, utilisées ou produites, sont susceptibles d'être à l'origine d'un sinistre pouvant avoir des conséquences directes ou indirectes sur l'environnement, la sécurité publique ou le maintien en sécurité de l'installation.

L'exploitant détermine pour chacune de ces parties de l'installation la nature du risque (incendie, atmosphères explosives ou émanations toxiques). Ce risque est signalé. (Les ateliers et aires de manipulations de ces produits doivent faire partie de ce recensement).

L'exploitant doit disposer d'un plan général des ateliers et des stockages indiquant les différentes zones de danger correspondant à ces risques.

21.2. - Prévention des risques d'incendie et d'explosion

Il est interdit :

- de fumer dans l'établissement (sauf le cas échéant dans les locaux administratifs ou sociaux séparés des zones de production et dans le respect des réglementations particulières) ;
- d'apporter des feux nus ;
- de manipuler des liquides inflammables si les récipients ne sont pas hermétiquement clos.

Toute opération de manipulation, de transvasement ou de transport de matières dangereuses à l'intérieur de l'établissement doit s'effectuer sous la responsabilité d'une personne nommément désignée par l'exploitant.

Des consignes particulières fixent les conditions de manipulation, de chargement, de déchargement et de stockage des matières dangereuses.

Les locaux doivent être convenablement ventilés pour éviter tout risque d'atmosphère explosive ou nocive. Le débouché à l'atmosphère de la ventilation doit être placé aussi loin que possible des habitations voisines.

Tous les travaux de réparation ou d'aménagement conduisant à une augmentation des risques (emploi d'une flamme ou d'une source chaude, purge des circuits...) ne peuvent être effectués qu'après délivrance d'un permis de travail et éventuellement d'un permis de feu et en respectant les règles d'une consigne particulière.

Le permis de travail et éventuellement le permis de feu et la consigne particulière doivent être établis et visés par l'exploitant ou par la personne qu'il aura nommément désignée. Lorsque les travaux sont effectués par une entreprise extérieure, le permis de travail et éventuellement le permis de feu et la consigne particulière relative à la sécurité de l'installation, doivent être cosignés par l'exploitant et l'entreprise extérieure ou les personnes qu'ils auront nommément désignées.

Après la fin des travaux et avant la reprise de l'activité, une vérification des installations doit être effectuée par l'exploitant ou son représentant.

Dans le cas de travaux par points chaud, les mesures minimales suivantes sont prises :

- . nettoyage de la zone de travail avant le début des travaux ;
- . contrôle de la zone d'opération lors du repli de chantier puis un contrôle ultérieur après la cessation des travaux permettant de vérifier l'absence de feu couvant.

21.3. - Affichage – diffusion

Les consignes de sécurité font l'objet d'une diffusion sous forme adaptée à l'ensemble du personnel à qui elles sont commentées et rappelées en tant que de besoin.

Celles relatives à la sécurité en cas d'incendie seront de plus affichées et comporteront au minimum :

- le numéro de téléphone d'appel urgent du centre de traitement de l'alerte des sapeurs-pompiers : 18,
- l'accueil et le guidage des secours,
- les mesures à prendre en vue d'assurer la sauvegarde du personnel en cas d'incendie.

Les interdictions de fumer sont affichées de manière très visible en indiquant qu'il s'agit d'un arrêté préfectoral ainsi que les plans de sécurité incendie et d'évacuation, conformes à la norme NFS 60.303.

21.4. - Matériels et engins de manutention

Les matériels et engins de manutention sont entretenus selon les instructions du constructeur et conformément aux règlements en vigueur.

L'entretien et la réparation des engins mobiles sont effectués sur des zones spécialement aménagées et situées à une distance supérieure à 10 m de toute matière combustible.

Les engins de manutention sont contrôlés au moins une fois par an si la fréquence des contrôles n'est pas fixée par une autre réglementation.

En dehors des heures d'exploitation, les chariots de manutention sont remisés soit dans un local spécifique, soit sur une aire matérialisée réservée à cet effet.

21.5. – Electricité dans l'établissement

21.5.1. - Installations électriques

Les installations électriques sont réalisées conformément aux normes et textes réglementaires en vigueur. En particulier, elles doivent être réalisées conformément au décret n°88-1056 du 14 novembre 1988 pris pour l'exécution des dispositions du livre II du code du travail (titre III : hygiène, sécurité et conditions de travail) en ce qui concerne la protection des travailleurs dans les établissements qui mettent en œuvre des courants électriques.

A proximité d'au moins une issue est installé un interrupteur général, bien signalé, permettant de couper l'alimentation électrique de l'établissement, sauf des moyens de secours (pompes des réseaux d'extinction automatique, désenfumage...).

21.5.2. - Vérification périodique des installations électriques

Toutes les installations électriques doivent être entretenues en bon état et doivent être contrôlées, après leur installation ou leur modification, par une personne compétente. La périodicité, l'objet et l'étendue des vérifications des installations électriques ainsi que le contenu des rapports relatifs aux dites vérifications sont fixés par l'arrêté du 10 octobre 2000 fixant la périodicité, l'objet et l'étendue des vérifications des installations électriques au titre de la protection des travailleurs ainsi que le contenu des rapports relatifs aux dites vérifications.

21.5.3. - Matériels électriques de sécurité

Dans les parties de l'installation visées à l'article « localisation des risques » "atmosphères explosives" ci dessus, les installations électriques doivent être conformes aux dispositions du décret n° 96-1010 du 19 novembre 1996 relatif aux appareils et aux systèmes de protection destinés à être utilisés en atmosphère explosible. Elles sont réduites à ce qui est strictement nécessaire aux besoins de l'exploitation et sont entièrement constituées de matériels utilisables dans les atmosphères explosives. Cependant, dans les parties de l'installation où les atmosphères explosives peuvent apparaître de manière épisodique avec une faible fréquence et une courte durée, les installations électriques peuvent être constituées de matériel électrique de bonne qualité industrielle qui, en service normal, n'engendrent ni arc ni étincelle, ni surface chaude susceptible de provoquer une explosion.

Les canalisations électriques ne doivent pas être une cause possible d'inflammation et doivent être convenablement protégées contre les chocs, contre la propagation des flammes et contre l'action des produits présents dans la partie de l'installation en cause.

21.5.4. Sûreté des installations

L'alimentation électrique des équipements vitaux pour la sécurité doit pouvoir être secourue par une source interne à l'établissement.

Les unités doivent se mettre automatiquement en position de sûreté si les circonstances le nécessitent, et notamment en cas de défaut de l'énergie d'alimentation ou de perte des utilités.

Afin de vérifier les dispositifs essentiels de protection, des tests sont effectués. Ces interventions volontaires font l'objet d'une consigne particulière reprenant le type et la fréquence des manipulations. Cette consigne est distribuée au personnel concerné et commentée autant que nécessaire.

Par ailleurs, toutes dispositions techniques adéquates doivent être prises par l'exploitant afin que :

- les automates et les circuits de protection soient affranchis des micro-coupures électriques,
- le déclenchement partiel ou général de l'alimentation électrique ne puisse pas mettre en défaut ou supprimer totalement ou partiellement la mémorisation de données essentielles pour la sécurité des installations.

21.5.5. - Mise à la terre des équipements

Les équipements métalliques (réservoirs, cuves, canalisations) doivent être mis à la terre conformément aux règlements et aux normes applicables, compte tenu notamment de la nature explosive ou inflammable des produits.

La mise à la terre est effectuée suivant les règles de l'art ; elle est distincte de celle du paratonnerre.

La valeur de résistance de terre est conforme aux normes en vigueur.

21.5.6. - Eclairage artificiel et chauffage des locaux

Dans le cas d'un éclairage artificiel, seul l'éclairage électrique est autorisé. Les appareils d'éclairage fixes sont éloignés des produits stockés afin d'éviter leur échauffement.

Les installations de chauffage sont réalisées conformément aux normes et textes réglementaires en vigueur.

Des méthodes indirectes et sûres telles que le chauffage à eau chaude, à la vapeur ou à air chaud dont la source se situera en dehors des ateliers et des zones de stockage doivent être utilisées. L'utilisation de convecteurs électriques, de poêles, de réchauds ou d'appareils de chauffage à flamme nues est à proscrire. Dans le cas d'un chauffage par air chaud pulsé produit par un générateur thermique, toutes les gaines d'air chaud sont entièrement réalisées en matériaux incombustibles.

21.6. - Clôture de l'établissement

L'usine est clôturée sur toute sa périphérie. La clôture, d'une hauteur minimale de 2 mètres, doit être suffisamment résistante afin d'empêcher les éléments indésirables d'accéder aux installations.

Les zones dangereuses, à déterminer par l'exploitant autour des unités, doivent être signalées sur le site et se trouver à l'intérieur du périmètre clôturé.

Les accès à l'établissement sont constamment fermés ou surveillés et seules les personnes autorisées par l'exploitant, et selon une procédure qu'il a définie, sont admises dans l'enceinte de l'usine.

21.7. - Détections en cas d'accident

21.7.1. - Détecteurs d'atmosphère

L'établissement possède un système de détection automatique de fumées avec report d'alarme exploitable rapidement. Ce système est indépendant de l'installation d'extinction automatique.

Les indications de ce système de détection sont reportées (panneau de report au niveau du bureau administratif et sur le téléphone du personnel d'astreinte) et actionneront un dispositif d'alarme sonore et visuel.

Des contrôles périodiques (a minima annuels) devront s'assurer du bon état de fonctionnement de l'ensemble de ces dispositifs.

L'installation est munie de 8 détecteurs de fuite de pentane. Ces détecteurs sont reliés à des cartes consultables sur le pupitre de commande.

Les emplacements de ces détecteurs sont les suivants :

- 1 détecteur au niveau du stockage,
- 1 détecteur dans la cabine de la pompe de dosage pentane,
- 2 détecteurs sous l'épandage,
- 1 détecteur en entrée de conformateur, à l'intérieur de la cabine,
- 2 détecteurs en sortie de conformateur,
- 1 détecteur dans la scie.

La détection s'effectue en deux étapes :

- à 20 % de la limite inférieure d'explosivité (LIE), une alarme sonore est déclenchée et l'aspiration passe en vitesse supérieure. Un voyant orange s'allume sur la carte de contrôle du détecteur concerné ;
- à 40 % de la limite inférieure d'explosivité (LIE), l'installation s'arrête, une alarme sonore est déclenchée et l'aspiration passe à une vitesse supérieure. Un voyant rouge s'allume sur la carte de contrôle du détecteur concerné.

La remise en marche ne peut s'effectuer que lorsque tous les détecteurs sont revenus à des niveaux inférieurs à 20 % de la LIE.

21.8. - Equipements abandonnés

Les équipements abandonnés ne sont pas maintenus dans les unités. Toutefois, lorsque leur enlèvement est incompatible avec les conditions immédiates d'exploitation, des dispositions matérielles interdisent leur réutilisation.

21.9. - Mesures particulières aux différentes activités

21.9.1. – Installations de transformation et de stockage des matières plastiques

21.9.1.1. Comportement au feu des bâtiments

Les locaux abritant l'installation de transformation doivent présenter les caractéristiques de réaction et de résistance au feu minimales suivantes :

- ossature (ossature verticale et charpente de toiture) stable au feu de degré 1 heure,
- murs extérieurs et portes pare-flammes de degré ½ heure, les portes étant munies d'un ferme-porte ou d'un dispositif assurant leur fermeture automatique,
- couverture sèche constituée exclusivement en matériaux M0,

D'autre part, afin de ne pas aggraver les effets d'un incendie, les installations de transformation sont séparées des installations de stockage de matières plastiques (à l'exception des en-cours de fabrication dont la quantité sera limitée aux nécessités de l'exploitation), et des stockages de matières combustibles, des bâtiments ou locaux fréquentés par le personnel et abritant des bureaux ou des lieux dont la vocation n'est pas directement liée à l'exploitation de l'installation :

- soit par une distance d'au moins 10 mètres entre les locaux si ceux-ci sont distincts,
- soit par un mur coupe-feu de degré 2 heures, dans les autres cas. Les portes sont coupe-feu de degré 1 heure et munies d'un ferme-porte ou d'un dispositif assurant leur fermeture automatique.

Dans le cas d'une installation équipée d'un système d'extinction automatique d'incendie de type sprinklage, toutes dispositions doivent être prises pour que l'ouverture automatique ou manuelle des exutoires de fumée et de chaleur n'intervienne que postérieurement à l'opération d'extinction.

21.9.2. – Installations de réfrigération / compression

21.9.2.1. Les locaux où fonctionnent les appareils contenant des gaz comprimés ou liquéfiés seront disposés de façon qu'en cas de fuite accidentelle des gaz, ceux-ci soient évacués au dehors sans qu'il en résulte d'inconfort pour le voisinage.

La ventilation sera assurée, si nécessaire, par un dispositif mécanique de façon à éviter à l'intérieur des locaux toute stagnation de poches de gaz et de sorte qu'en aucun cas une fuite accidentelle ne puisse donner naissance à une atmosphère toxique ou explosive.

21.9.2.2. Les locaux seront munis de portes s'ouvrant vers l'extérieur en nombre suffisant pour permettre en cas d'accident l'évacuation rapide du personnel.

21.9.2.3. L'établissement sera muni de masques de secours efficaces en nombre suffisant, maintenus toujours en bon état et dans un endroit d'accès facile. Le personnel sera entraîné et familiarisé avec l'emploi et le port de ces masques.

21.9.3. – Stockage de pentane en réservoir enterré

21.9.3.1. Réservoirs

Le réservoir enterré est à double paroi de 40 m³ en acier conforme à la norme NFM 88513 ou toute autre norme d'un Etat membre de l'union européenne reconnue équivalente, dans une fosse en béton étanche.

Le réservoir doit être équipé d'un dispositif permettant de connaître à tout moment le volume de liquide contenu. Ce dispositif est indépendant du limiteur de remplissage mentionné dans l'article 21.9.3.3.

21.9.3.2. Canalisations

Les canalisations enterrées nouvelles constituées d'une simple enveloppe en acier sont interdites.

Les canalisations de remplissage, de soutirage ou de liaison doivent :

- soit être munies d'une deuxième enveloppe externe étanche en matière plastique, séparée par un espace annulaire de l'enveloppe interne, dont les caractéristiques répondent aux références normatives en vigueur ,
- soit être conçues de façon à présenter des garanties équivalentes aux dispositions précédentes en terme de double protection.

Toutefois, lorsque les produits circulent par aspiration ou gravité, sont acceptées les canalisations enterrées à simple enveloppe :

- soit composites constituées de matières plastiques ;
- soit métalliques spécifiquement protégées contre la corrosion (gaine extérieure en plastique, protection cathodique ou une autre technique présentant des garanties équivalentes).

De plus, lorsque les produits circulent par aspiration, le clapet anti-retour sera placé au plus près de la pompe.

Les canalisations enterrées doivent être à pente descendante vers les réservoirs.

Dans le cas des canalisations à double enveloppe, un point bas (boîtier de dérivation, réceptacle au niveau du trou d'homme de réservoir) permettra de recueillir tout écoulement de produit en cas de fuite de la canalisation. Ces points bas sont pourvus d'un regard permettant de vérifier l'absence de liquide ou de vapeur.

21.9.3.3. Remplissage

Toute opération de remplissage doit être contrôlée par un dispositif de sécurité qui interrompt automatiquement le remplissage du réservoir lorsque le niveau maximal d'utilisation est atteint.

Ce dispositif doit être conforme à la norme NFM 88-502 ou à toute autre norme d'un Etat membre de l'union économique européenne reconnue équivalente, limiteur de remplissage pour réservoir enterré de stockage de liquides inflammables. Il doit être autonome et fonctionner lorsque le ravitaillement du réservoir s'effectue par gravité ou avec une pompe.

Sur chaque canalisation de remplissage et à proximité de l'orifice doit être mentionnée, de façon apparente, la pression maximale de service du limiteur de remplissage.

Il est interdit de faire subir au limiteur de remplissage, en exploitation, des pressions supérieures à la pression maximale de service.

21.9.3.4. Events

Tout réservoir doit être équipé d'un ou plusieurs tubes d'évent fixes, d'une section totale au moins égale au quart de la somme des sections des canalisations de remplissage.

Lorsque l'installation n'est pas visée par les dispositions relatives à la récupération des vapeurs, les événements ne comportent ni robinet ni obturateur.

Les événements ont une direction ascendante et leurs orifices débouchent à l'air libre en un endroit visible depuis le point de livraison à au moins 4 mètres au-dessus du niveau de l'aire de stationnement du véhicule livreur et à une distance horizontale minimale de 3 mètres de toute cheminée, feu nu, porte ou fenêtre de locaux habités ou occupés. Cette distance est d'au moins de 10 mètres vis-à-vis des issues des établissements des catégories 1, 2, 3 ou 4 recevant du public, d'une part, et des parois des réservoirs aériens et enterrés de gaz inflammables liquéfiés, d'autre part.

Les gaz et les vapeurs évacués par les événements ne doivent pas gêner les tiers par les odeurs.

21.9.4. – Dépôts de polyols, d'isocyanate, de catalyseurs.

21.9.4.1. Règles d'implantation

Le bâtiment de stockage des liquides inflammables doit présenter les caractéristiques de réaction et de résistance au feu suivantes :

- parois coupe-feu de degré 2 heures ;
- couverture incombustible coupe-feu de degré 2 heures ;
- portes coupe feu de degré 1 heure.

Ce local sera ventilé (ouverture en partie basse et gaine en partie haute), toutes dispositions étant prises pour qu'il ne puisse en résulter d'inconfort, de gêne ou de danger pour les tiers.

Les systèmes de ventilation seront équipés de clapets coupe-feu.

21.9.4.2. Règles d'exploitation

Les stockages de liquides inflammables doivent respecter les dispositions suivantes :

- élaboration, diffusion et application d'une consigne générale,
- nomination d'un responsable d'exploitation et d'entretien,
- protection efficace des fûts et canalisations contre les chocs,
- toutes les mises à la terre nécessaires sont vérifiées en tant que de besoin,
- identification du produit contenu par un panneau signalétique qui précise en outre la capacité de la cuve.

21.9.5. – Transformateurs imprégnés de PCB

21.9.5.1. Etant donné l'article 7.1 du décret n° 87-59 du 2 février 1987 relatif à la mise sur le marché, à l'utilisation et à l'élimination des polychlorobiphényles et polychloroterphényles, modifié en dernier lieu par le décret n° 2001.63 du 18 janvier 2001 et en application de l'arrêté du 13 février 2001 relatif à la déclaration de détention d'appareils contenant des PCB ou des PCT :

- les détenteurs d'appareils de capacité supérieure à 5 dm³ contenant des PCB à plus de 50 ppm sont tenus d'effectuer une déclaration de détention en Préfecture selon le modèle fixé à l'annexe 1 dudit arrêté ministériel ;
- les détenteurs d'appareils de capacité supérieure à 5 dm³ contenant des fluides diélectriques, caloporteurs, hydrauliques ou isolants, contaminés ou susceptibles d'être contaminés à plus de 50 ppm de PCB, font une déclaration en Préfecture selon le modèle fixé à l'annexe 2 dudit arrêté ministériel.

L'exploitant est tenu de respecter ces dispositions. C'est pourquoi une copie de la déclaration suivant les annexes 1 et 2 citées précédemment sera adressée à l'inspection des installations classées dans le mois qui suit la notification du présent arrêté.

21.9.5.2. L'exploitant est tenu de respecter le calendrier d'élimination et de décontamination qui sera fixé par le plan national comme cela est défini au titre 1^{er} bis du décret n° 87-59 du 2 février 1987 précité en sachant que la date ultime d'élimination est fixée au 31 décembre 2010, à l'exception des transformateurs dont les liquides contiennent entre 50 ppm et 500 ppm en masse de PCB qui peuvent être éliminés à la fin de leur terme d'utilisation.

21.9.5.3. L'exploitant doit étiqueter par un marquage indélébile les appareils contenant des PCB et ayant fait l'objet d'une déclaration et les appareils décontaminés ayant contenu des PCB. Pour ce faire, un étiquetage conforme au modèle annexé au décret n° 87-59 du 2 février 1987 susvisé doit être apposé sur l'appareil et sur les portes des locaux dans lesquels cet appareil se trouve.

21.9.5.4. Une vérification périodique visuelle tous les trois ans de l'étanchéité ou de l'absence de fuite sera effectuée par l'exploitant sur les appareils et dispositifs de rétention.

21.9.5.5. L'exploitant s'assure que l'intérieur de la cellule contenant le matériel imprégné de PCB ou PCT ne comporte pas de potentiel calorifique susceptible d'alimenter un incendie important et que la prévention et la protection incendie sont appropriées.

Il vérifie également que dans son installation, à proximité de matériel classé PCB ou PCT, il n'y a pas d'accumulation de matière inflammable sans moyens appropriés de prévention ou de protection.

21.9.5.6. Des mesures préventives doivent être prises afin de limiter la probabilité et les conséquences d'accidents conduisant à la diffusion des substances toxiques (une des principales causes de tels accidents est un défaut de protection électrique individuelle en amont et en aval de l'appareil). Ainsi, une surpression interne au matériel, provoquée notamment par un défaut électrique, peut produire une brèche favorisant une dispersion de PCB (il faut alors éviter la formation d'un arc déclenchant un feu).

Les matériels électriques contenant des PCB ou PCT devront être conformes aux normes en vigueur au moment de leur installation. Les dispositifs de protection individuelle devront aussi être tels qu'aucun réenclenchement automatique ne soit possible. Des consignes devront être données pour éviter tout réenclenchement manuel avant analyse du défaut de ce matériel.

21.9.5.7. L'entretien des appareils contenant ces fluides ne peut continuer en attendant leur décontamination, leur mise hors service ou leur élimination que si l'objectif est d'assurer que les fluides qu'ils contiennent sont conformes aux normes ou spécifications techniques relatives à la qualité diélectrique et à condition que les appareils soient en bon état de fonctionnement et ne présentent pas de fuite.

Lors des travaux d'entretien sur les appareils contenant des PCB, l'exploitant prendra les dispositions nécessaires à la prévention des risques de pollutions ou de nuisances liés à ces opérations.

Il devra notamment éviter :

- les écoulements de PCB ou PCT (débordements, rupture de flexible...) ;
- une surchauffe du matériel ou du diélectrique ;
- le contact du PCB ou PCT avec une flamme.

Ces opérations seront réalisées sur surface étanche, au besoin en rajoutant une bâche.

Une signalisation adéquate sera mise en place pendant la durée des opérations.

L'exploitant s'assurera également que le matériel utilisé pour ces travaux est adapté (compatibilité avec les PCB et PCT) et n'est pas susceptible de provoquer un accident (camion non protégé électriquement, choc pendant une manœuvre, flexible en mauvais état...). Les déchets souillés de PCB ou PCT éventuellement engendrés par ces opérations seront éliminés dans des conditions compatibles avec la protection de l'environnement et, en tout état de cause, dans des installations régulièrement autorisées à cet effet.

L'exploitant est en mesure d'en justifier à tout moment.

21.9.5.8. En cas de travaux de démantèlement, de mise au rebut, l'exploitant préviendra l'inspecteur des installations classées, lui précisera, le cas échéant, la destination finale des PCB ou PCT et des substances souillées. L'exploitant demandera et archivera les justificatifs de leur élimination ou de leur régénération, dans une installation régulièrement autorisée et agréée à cet effet.

Tout matériel imprégné de PCB ou PCT ne peut être destiné au ferrailage qu'après avoir été décontaminé par un procédé permettant d'obtenir une décontamination durable à moins de 50 ppm en masse de l'objet. De même, la réutilisation d'un matériel usagé aux PCB pour qu'il ne soit plus considéré au PCB (par changement du diélectrique par exemple) ne peut être effectuée qu'après une décontamination durable à moins de 50 ppm en masse de l'objet.

La mise en décharge ou le brûlage simple sont notamment interdites.

21.9.5.9. En cas d'accident (rupture, éclatement, incendie...), l'exploitant informera immédiatement l'inspection des installations classées. Il lui indiquera les dispositions prises à titre conservatoire telles que, notamment, les mesures ou travaux immédiats susceptibles de réduire les conséquences de l'accident.

L'inspecteur pourra demander ensuite à ce qu'il soit procédé aux analyses jugées nécessaires pour caractériser la contamination de l'installation et de l'environnement en PCB ou PCT et, le cas échéant, en produits de décomposition.

Au vu des résultats de ces analyses, l'inspection des installations classées pourra demander à l'exploitant la réalisation des travaux nécessaires à la décontamination des lieux concernés.

Ces analyses et travaux seront précisés par un arrêté préfectoral dans le cas où leur ampleur le justifierait.

L'exploitant informera l'inspection des installations classées de l'achèvement des mesures et des travaux demandés.

Les gravats, sols ou matériaux contaminés seront éliminés dans les conditions prévues par les dispositions de l'arrêté ministériel du 4 janvier 1985 relatif au contrôle des circuits d'élimination des déchets générateurs de nuisances.

ARTICLE 22 : MESURES DE PROTECTION CONTRE L'INCENDIE

22.1. - Protection contre la foudre

Les installations sur lesquelles une agression par la foudre peut être à l'origine d'événements susceptibles de porter gravement atteinte, directement ou indirectement, à la sûreté des installations, à la sécurité des personnes ou à la qualité de l'environnement, doivent être protégées contre la foudre.

Les dispositifs de protection contre la foudre doivent être conformes à la norme française C 17-100 ou à toute norme en vigueur dans un Etat membre de la Communauté européenne et présentant des garanties de sécurité équivalentes.

La norme doit être appliquée en prenant en compte la disposition suivante : pour tout équipement, construction, ensemble d'équipements et constructions ne présentant pas une configuration et des contours hors tout géométriquement simples, les possibilités d'agression et la zone de protection doivent être étudiées par la méthode complète de la sphère fictive. Il en est également ainsi pour les réservoirs, tours, cheminées et, plus généralement, pour toutes structures en élévation dont la dimension verticale est supérieure à la somme des deux autres.

Cependant, pour les systèmes de protection à cage maillée, la mise en place de pointes captatrices n'est pas obligatoire.

L'état des dispositifs de protection contre la foudre des installations visées au premier alinéa qu'il présente fait l'objet, tous les cinq ans, d'une vérification suivant l'article 5.1. de la norme française C 17-100 adapté, le cas échéant, au type de système de protection mis en place.

Cette vérification doit également être effectuée après l'exécution de travaux sur les bâtiments et structures protégés ou avoisinants susceptibles d'avoir porté atteinte au système de protection contre la foudre mis en place et après tout impact par la foudre constaté sur ces bâtiments ou structures.

Un dispositif de comptage approprié des coups de foudre doit être installé sur les installations. En cas d'impossibilité d'installer un tel comptage, celle-ci est démontrée.

22.2. Dispositions constructives

L'établissement est constitué d'un bâtiment d'une longueur de 240 m sur deux travées de 20 m au total.

Le bâtiment est constitué de matériaux incombustibles suivants :

- sols : béton
- murs : bouclage double peau
- structure : métallique
- toiture : bac acier

22.2.1. - Accessibilité

L'installation doit être accessible pour permettre l'intervention des services d'incendie et de secours. Elle est desservie, sur le demi-périmètre par une voie-engin respectant les caractéristiques suivantes :

- Largeur libre hors stationnement : 3 mètres ;
- Force portante : 130kN (40kN sur l'essieu avant et 90 kN sur l'essieu arrière) ;
- Rayon intérieur minimal : $R=11$ mètres avec une sur-largeur égale à $15/R$ si $R < 50$ mètres ;
- Hauteur libre : 3.50 mètres ;
- Pente maximum : 15 %.

Une des façades est équipée d'ouvrant permettant le passage de sauveteurs équipés.

Les voies en cul de sac disposeront d'une aire de manœuvre permettant aux engins de faire demi-tour. Les voies de circulation doivent résister à un effort de 130 kN sur une surface circulaire de 0,20 mètre de diamètre.

A partir de ces voies, les sapeurs-pompiers doivent pouvoir accéder à toutes les issues de l'établissement par un chemin stabilisé de 1,30 m de large au minimum et sans avoir à parcourir plus de 60 m.

22.2.2. - Dégagements – Issues de secours

Des issues de secours sont prévues en nombre suffisant pour que tout point de l'établissement ne soit pas distant de plus de 50 m de l'une d'elles, et 25 m dans les parties de l'établissement formant cul de sac.

Deux issues vers l'extérieur au moins, dans deux directions opposées, sont prévues dans les ateliers présentant une surface supérieure à 1000 m².

Les portes servant d'issues de secours sont munies de ferme portes et s'ouvrent par une manœuvre simple dans le sens de l'évacuation.

Les issues normales et de secours doivent être correctement signalées et balisées ; elles doivent être libre d'accès en permanence.

Les zones de travail et de stockage seront délimitées de manière à garantir des dégagements libres, avec deux allées principales.

Les dégagements et les issues seront signalés par un marquage au sol.

Par ailleurs, l'exploitant doit installer un éclairage de sécurité conforme à l'arrêté du 10 novembre 1976.

22.2.3. - Désenfumage et éclairage zénithal

La toiture du bâtiment comporte des exutoires de fumées pour le désenfumage sans commande manuelle au sol. Ceux ci sont aménagés selon les dispositions suivantes :

- La travée nord-ouest du bâtiment abritant les stockages de bobines d'acier sera équipée d'exutoires en toiture totalisant 1 % de la surface de la travée.
- La travée sud-est du bâtiment abritant la ligne de moussage et les stockages des produits « mousse » est équipée d'exutoires en toiture totalisant 3 % de la surface de la travée.
- Le local spécifique de stockage des cuves de produits (polyols, isocyanate et activateurs) est équipé d'exutoires de fumées en façade avec des conduits verticaux coupe-feu de degré 2 heures pour l'évacuation des gaz de combustion. Ces conduits débouchent à une hauteur de 13.5 mètres soit 1 mètre de plus que la hauteur de la toiture en ce point (4 exutoires d'une surface totale au débouché de 4.7 m² représentant 2 % de la surface du local).

Ces exutoires sont munis de commandes manuelles facilement accessibles.

Dans le cas d'une installation équipée d'un système d'extinction automatique d'incendie de type sprinklage, toutes dispositions doivent être prises pour que l'ouverture automatique ou manuelle des exutoires de fumée et de chaleur n'intervienne que postérieurement à l'opération d'extinction.

La couverture ne comporte pas d'exutoires, d'ouvertures ou d'éléments constitutifs de l'éclairage zénithal sur une largeur de 4 mètres de part et d'autre à l'aplomb de tous les murs coupe-feu séparatifs de l'établissement.

22.2.4. - Locaux administratifs et sociaux

Ces locaux sont séparés des ateliers au moyen de murs coupe-feu de degré 1 heure, dotés de portes coupe-feu de degré ½ heure munies de ferme-porte.

22.3. - Moyens de secours

L'installation doit être dotée de moyens de secours contre l'incendie appropriés aux risques et conformes aux normes en vigueur, notamment :

- de trois poteaux incendie extérieurs et un poteau incendie dans l'enceinte du site disposant des caractéristiques suivantes :
 - poteau interne : 113 m³/h sous 6 bars
 - poteau externe rue des Entrepôts : 238 m³/h sous 1 bar
 - poteau externe rue du commerce : 205 m³/h sous 1 bar
 - poteau externe rue des entrepreneurs : 235 m³/h sous 1 bar

Il devra être mis à disposition du SDIS au moins 240 m³/h pendant deux heures. Il convient par ailleurs de vérifier périodiquement que la valeur de 240 m³/h reste atteinte.

- d'extincteurs répartis à l'intérieur des locaux, sur les aires extérieures et les lieux présentant des risques spécifiques, à proximité des dégagements, bien visibles et facilement accessibles. Les agents d'extinction doivent être appropriés aux risques à combattre et compatibles avec les produits stockés

Les normes en vigueur permettent de déterminer le nombre et le type des extincteurs. Il faut toutefois retrouver au minimum des extincteurs à eau pulvérisée de 6 litres par fraction de 200 m² de plancher avec un minimum par niveau, de manière à ce que la distance pour en atteindre un ne soit pas supérieure à 15 m

- des robinets d'incendie armés de 40 mm seront installés conformément aux normes NF S 61 201 et S 62 201 ; ils doivent être placés à proximité des issues. Leur choix et leur nombre doivent être tels que toute la surface des locaux puisse être battue par l'action simultanée de deux lances au moins (tenir compte des aménagements intérieurs). Ils sont protégés contre les chocs et le gel
- de protections individuelles permettant d'intervenir en cas de sinistre.

En tout état de cause l'exploitant disposera au minimum des matériels suivants :

- 44 extincteurs,
- 7 RIA,
- une installation sprinkler sur l'ensemble du bâtiment (munie d'une bache de 96 m³),
- 4 poteaux incendie externes.

Ces matériels doivent être maintenus en bon état et vérifiés au moins une fois par an.

Le personnel doit être formé à la mise en œuvre de l'ensemble des moyens de secours contre l'incendie.

22.4. - Signalisation

La norme NF X 08 003 relative à l'emploi des couleurs et des signaux de sécurité est appliquée conformément à l'arrêté du 4 Août 1982 afin de signaler les emplacements :

- des moyens de secours
- des stockages présentant des risques
- des locaux à risques
- des boutons d'arrêt d'urgence

ainsi que les diverses interdictions.

ARTICLE 23 : ORGANISATION DES SECOURS

23.1. - Plan de secours

L'exploitant est tenu d'établir, dans un délai d'un mois suivant la notification du présent arrêté, un plan d'intervention interne qui définit les mesures d'organisation, les méthodes d'intervention et les moyens qu'il met en œuvre en cas d'accident en vue de protéger le personnel, les populations et l'environnement. Il en assure la mise à jour permanente.

Ce plan d'intervention doit être facilement compréhensible. Il doit contenir à minima :

- les actions à entreprendre dès le début du sinistre et la dénomination (nom et/ou fonction) des agents devant engager ces actions ;

- pour chaque scénario d'accident, les actions à engager pour gérer le sinistre ;
- les principaux numéros d'appels ;
- des plans simples de l'établissement sur lesquels figurent :
 - les zones à risques particuliers (zones où une atmosphère explosive peut apparaître, stockages de produits inflammables, toxiques, comburants...) ;
 - l'état des différents stockages (nature, volume...) ;
 - les organes de coupure des alimentations en énergie et en fluides (électricité, gaz, air comprimé...) ;
 - les moyens de détection et de lutte contre l'incendie ;
 - les réseaux d'eaux usées (points de branchement, regards, avaloirs, postes de relevage, postes de mesure, vannes manuelles et automatiques) ;

Toutes les informations permettant de déterminer les mesures de sauvegarde à prendre pour ce qui concerne les personnes, la faune, la flore, les ouvrages exposés... en cas de pollution accidentelle. En particulier :

- la toxicité et les effets des produits rejetés,
- leur évolution et leurs conditions de dispersion dans le milieu naturel,
- la définition des zones risquant d'être atteintes par des concentrations en polluants susceptibles d'entraîner des conséquences sur le milieu naturel ou les diverses utilisations des eaux,
- les méthodes de destruction des polluants à mettre en œuvre,
- les moyens curatifs pouvant être utilisés pour traiter les personnes, la faune ou la flore exposées à cette pollution,
- les méthodes d'analyses ou d'identification et organismes compétents pour réaliser ces analyses.

Les fiches de données de sécurité de l'ensemble des produits présents sur site doivent figurer dans un classeur annexé au plan d'intervention interne.

Ce plan est transmis à Monsieur le Directeur Régional de l'Industrie, de la Recherche et de l'Environnement, à Monsieur le Directeur Départemental des Service d'Incendie et de Secours, ainsi qu'au responsable du centre de secours de la commune d'Onnaing. Ce plan d'intervention est par ailleurs tenu à la disposition de l'inspection des installation classées et des services de secours.

Ce plan d'intervention interne doit régulièrement être mis à jour. Il le sera en particulier, à chaque modification de l'installation, à chaque modification de l'organisation, à la suite de mouvements de personnels susceptibles d'intervenir dans le cadre de l'application de ce plan d'intervention et en tout état de cause au moins une fois par an.

Lors de l'élaboration de ce plan d'intervention ou lors de ses révisions, l'exploitant devra définir des actions à engager cohérentes avec l'étude des dangers de l'établissement et avec les prescriptions édictées par le présent arrêté.

Le Préfet, peut demander la modification des dispositions envisagées.

TITRE IX : DISPOSITIONS ADMINISTRATIVES

ARTICLE 24 : DISPOSITIONS GENERALES ET PARTICULIERES

24.1. - Modifications

Toute modification apportée au mode d'exploitation, à l'implantation du site ou d'une manière plus générale à l'organisation doit être portée à la connaissance :

- du Préfet
- du Directeur Départemental des Services d'Incendie et de Secours
- du SIRACED-PC (59)
- de l'Inspection des installations classées

et faire l'objet d'une mise à jour du P.I.I. dès lors que cette modification est de nature à entraîner un changement notable du dossier de demande d'autorisation ou des hypothèses ayant servi à l'élaboration de l'étude des dangers, ce qui peut conduire au dépôt d'un nouveau dossier de demande d'autorisation.

24.2. - Délais de prescriptions

La présente autorisation, qui ne vaut pas permis de construire, cesse de produire effet si l'installation n'a pas été mise en service dans un délai de trois ans ou n'a pas été exploitée durant deux années consécutives sauf cas de force majeure.

24.3. - Cessation d'activités

En cas d'arrêt définitif d'une installation classée, l'exploitant doit remettre son site dans un état tel qu'il ne s'y manifeste aucun des dangers ou inconvénients mentionnés à l'article L. 511-1 du code de l'environnement.

Au moins un mois avant la mise à l'arrêt définitif (au moins 6 mois avant la date d'expiration de l'autorisation accordée pour des installations de stockage de déchets, des carrières et des ouvrages soumis à la loi sur l'eau), l'exploitant notifie au préfet la date de cet arrêt. La notification doit être accompagnée d'un dossier comprenant le plan à jour des terrains d'emprise de l'installation (ou de l'ouvrage), ainsi qu'un mémoire sur les mesures prises ou prévues pour la remise en état du site et comportant notamment :

1. l'évacuation ou l'élimination des produits dangereux, des matières polluantes susceptibles d'être véhiculées par l'eau ainsi que des déchets présents sur le site,
2. la dépollution des sols et des eaux souterraines éventuellement polluées,
3. l'insertion du site de l'installation (ou de l'ouvrage) dans son environnement,
4. en cas de besoin, la surveillance à exercer de l'impact de l'installation (ou de l'ouvrage) sur son environnement.

24.4. - Délai et voie de recours

La présente décision ne peut être déférée qu'au tribunal administratif de Lille :

1. par les exploitants, dans un délai de deux mois qui commence à courir du jour où le présent arrêté leur a été notifié.
2. par les tiers, personnes physiques ou morales, les communes intéressées ou leurs groupements, en raison des inconvénients ou des dangers que le fonctionnement de l'installation présente pour les intérêts visés à l'article L 511-1 du code de l'environnement, dans un délai de quatre ans à compter de la publication ou de l'affichage du présent arrêté. Ce délai est le cas échéant, prolongé jusqu'à la fin d'une période de deux années suivant la mise en activité de l'installation.

Les dispositions de l'alinéa précédent ne sont pas applicables aux autorisations d'exploitation d'installations classées concourant à l'exécution de services publics locaux ou de services d'intérêt général pour lesquelles le délai de recours est fixé à un an à compter de l'achèvement des formalités de publicité de la déclaration de début d'exploitation transmise par l'exploitant au préfet.

ARTICLE 25 : EXECUTION DE L'ARRETE

Monsieur le secrétaire général de la préfecture du Nord et Monsieur le sous-préfet de VALENCIENNES sont chargés de l'exécution du présent arrêté qui sera notifié à l'exploitant et dont ampliation sera adressée à :


- Messieurs les maires de ONNAING, FRESNES-SUR-ESCAUT, QUAROUBLE, SAINT-SAULVE, VICQ ;
- Monsieur l'ingénieur en chef des mines, directeur régional de l'industrie, de la recherche et de l'environnement, chargé du service d'inspection des installations classées pour la protection de l'environnement ;
- Madame et Messieurs les chefs des services consultés lors de l'instruction de la demande ou concernés par une ou plusieurs dispositions de l'arrêté.


En vue de l'information des tiers :

- un exemplaire du présent arrêté sera déposé à la mairie d'ONNAING et pourra y être consulté ; un extrait de l'arrêté énumérant notamment les prescriptions auxquelles les installations sont soumises sera affiché à la mairie pendant une durée minimum d'un mois ; procès-verbal de l'accomplissement de ces formalités sera dressé par les soins du maire.
- le même extrait sera affiché en permanence de façon visible dans l'établissement par les soins du bénéficiaire de l'autorisation.
- un avis sera inséré par les soins du préfet et aux frais de l'exploitant, dans deux journaux locaux ou régionaux diffusés dans tout le département.

FAIT à LILLE, le 5 février 2003

Pour ampliation,
Le Chef de Bureau délégué,


Gilles GENNEQUIN



Le préfet,
P/Le préfet
Le secrétaire général adjoint

Christophe MARX

P.J.: 1 annexe

NORMES DE MESURES

Eventuellement, l'analyse de certains paramètres pourra exiger le recours à des méthodes non explicitement visées ci-dessous.

En cas de modification des méthodes normalisées, les nouvelles dispositions sont applicables dans un délai de 6 mois suivant la publication.

POUR LES EAUX :**Échantillonnage**

Conservation et manipulation des échantillons	NF EN ISO 5667-3
Etablissement des programmes d'échantillonnage	NF EN 25667-1
Techniques d'échantillonnage	NF EN 25667-2

Analyses

pH	NF T 90 008
Couleur	NF EN ISO 7887
Matières en suspension totales	NF EN 872
DBO 5 (1)	NF T 90 103
DCO (1)	NF T 90 101
COT (1)	NF EN 1484
Azote Kjeldahl	NF EN ISO 25663
Azote global	représente la somme de l'azote mesuré par la méthode Kjeldahl et de l'azote contenu dans les nitrites et les nitrates
Nitrites (N-NO ₂)	NF EN ISO 10304-1, 10304-2, 13395 et 26777
Nitrates (N-NO ₃)	NF EN ISO 10304-1, 10304-2, 13395 et FD T 90 045
Azote ammoniacal (N-NH ₄)	NF T 90 015
Phosphore total	NF T 90 023
Fluorures	NF T 90 004, NF EN ISO 10304-1
CN (aisément libérables)	ISO 6 703/2
Ag	FD T 90 112, FD T 90 119, ISO 11885
Al	FD T 90 119, ISO 11885, ASTM 8.57.79
As	NF EN ISO 11969, FD T 90 119, NF EN 26595, ISO 11885
Cd	FD T 90 112, FD T 90 119, ISO 11885
Cr	NF EN 1233, FD T 90 112, FD T 90 119, ISO 11885
Cr6	NFT 90043
Cu	NF T 90 022, FD T 90 112, FD T 90 119, ISO 11885
Fe	NF T 90 017, FD T 90 112, ISO 11885
Hg	NF T 90 131, NF T 90 113, NF EN 1483
Mn	NF T 90 024, FD T 90 112, FD T 90 119, ISO 11885
Ni	FD T 90 112, FD T 90 119, ISO 11885
Pb	NF T 90 027, FD T 90 112, FD T 90 119, ISO 11885
Se	FD T 90 119, ISO 11885
Sn	FD T 90 119, ISO 11885
Zn	FD T 90 112, ISO 11885
Indice phénol	XP T 90 109
Hydrocarbures totaux	NF T 90 114
Hydrocarbures aromatiques polycycliques (HAP)	NF T 90 115
Hydrocarbures halogénés hautement volatils	NF EN ISO 10301
Halogènes des composés organiques absorbables (AOX)	NF EN 1485

(1) Les analyses doivent être effectuées sur échantillon non décanté

POUR LES GAZ**Emissions de sources fixes :**

Débit	ISO 10780
O ₂	FD X 20 377
Poussières	NF X 44 052 puis NF EN 13284-1*
CO	NF X 43 300 et NF X 43 012
SO ₂	ISO 11632
HCl	NF EN 1911-1, 1911-2 et 1911-3
HAP	NF X 43 329
Hg	NF EN 13211
Dioxines	NF EN 1948-1, 1948-2 et 1948-3
COVT	NF X 43 301 puis NF EN 13526 et NF EN 12619
Odeurs	NF X 43 101, X 43 104 puis NF EN 13725*
Métaux lourds	NF X 43-051
HF	NF X 43 304
NOx	NF X 43 300 et NF X 43 018
N ₂ O	NF X 43 305

* : dés publication officielle

Qualité de l'air ambiant :

CO	NF X 43 012
SO ₂	NF X 43 019 et NF X 43 013
NOx	NF X 43 018 et NF X 43 009
Hydrocarbures totaux	NF X 43 025
Odeurs	NF X 43 101 à X 43 104
Poussières	NF X 43 021 et NF X 43 023 et NF X 43 017
O ₃	XP X 43 024
Pb	NF X 43 026 et NF X 43 027


VU pour être annexé à mon arrêté
en date du **05 FEV. 2003**

Fait à LILLE

Le Préfet,
Pour le Préfet
le Secrétaire Général Adjoint

Christophe MARX

Pour ampliation
Le Chef de Bureau Délégué,


G. GENNEQUIN

